

# ASEGURÓMETRO

Índice de revalorización de precios del seguro



prisma



2025 T4

## AUTOMÓVILES



	2025	2024	VARIACIÓN ANUAL	
■	453 €	423 €	↑ 7,1%	(30€)
■	451 €	429 €	↑ 5,1%	(22€)
■	454 €	421 €	↑ 7,9%	(33€)

## MOTOCICLETAS



	2025	2024	VARIACIÓN ANUAL	
■	212 €	201 €	↑ 5,5%	(11€)
■	218 €	211 €	↑ 3,3%	(7€)
■	210 €	197 €	↑ 6,6%	(13€)

## HOGAR



	2025	2024	VARIACIÓN ANUAL	
■	319 €	301 €	↑ 6,0%	(18€)
■	294 €	284 €	↑ 3,5%	(10€)
■	324 €	304 €	↑ 6,6%	(20€)

## COMERCIOS



	2025	2024	VARIACIÓN ANUAL	
■	517 €	506 €	↑ 2,2%	(11€)
■	495 €	480 €	↑ 3,1%	(15€)
■	522 €	512 €	↑ 2,0%	(10€)





prisma

# ASEGURÓMETRO T4 2025 vs T4 2024

## AUTOMÓVILES



	T4 2025	T4 2024	VARIACIÓN TRIMESTRAL	
PRIMA	460 €	437 €	↑ 5,1%	(22€)
MEDIA PRODUCCIÓN	444 €	434 €	↑ 2,3%	(10€)
MEDIA CARTERA	465 €	439 €	↑ 5,9%	(26€)

## MOTOCICLETAS



	T4 2025	T4 2024	VARIACIÓN TRIMESTRAL	
PRIMA	222 €	210 €	↑ 6,0%	(13€)
MEDIA PRODUCCIÓN	221 €	216 €	↑ 2,3%	(5€)
MEDIA CARTERA	222 €	206 €	↑ 7,8%	(16€)

## HOGAR



	T4 2025	T4 2024	VARIACIÓN TRIMESTRAL	
PRIMA	327 €	303 €	↑ 7,8%	(24€)
MEDIA PRODUCCIÓN	294 €	285 €	↑ 3,2%	(9€)
MEDIA CARTERA	333 €	307 €	↑ 8,5%	(26€)

## COMERCIOS



	T4 2025	T4 2024	VARIACIÓN TRIMESTRAL	
PRIMA	523 €	511 €	↑ 2,3%	(12€)
MEDIA PRODUCCIÓN	502 €	471 €	↑ 6,6%	(31€)
MEDIA CARTERA	527 €	518 €	↑ 1,7%	(9€)

PRIMA  
MEDIA

PRIMA MEDIA  
PRODUCCIÓN

PRIMA MEDIA  
CARTERA

ASEGURÓMETRO 2025 T4



prisma

# ASEGURÓMETRO

## T4 2025 vs T4 2024

### AUTOMÓVILES

T4 2025	T4 2024	VARIACIÓN TRIMESTRAL	
■ 460 €	437 €	↑ 5,1%	(22€)
■ 444 €	434 €	↑ 2,3%	(10€)
■ 465 €	439 €	↑ 5,9%	(26€)



### AUTOMÓVILES

Urbanos y Utilitarios (0-90CV)

T4 2025	T4 2024	VARIACIÓN TRIMESTRAL	
■ 368 €	354 €	↑ 3,8%	(13€)
■ 355 €	352 €	↑ 0,9%	(3€)
■ 372 €	355 €	↑ 4,8%	(17€)

### AUTOMÓVILES

Compactos (91-115CV)

T4 2025	T4 2024	VARIACIÓN TRIMESTRAL	
■ 426 €	415 €	↑ 2,7%	(11€)
■ 405 €	402 €	↑ 0,7%	(3€)
■ 434 €	414 €	↑ 4,8%	(20€)

### AUTOMÓVILES

Berlinas, 4X4, SUV y Deportivos (+115CV)

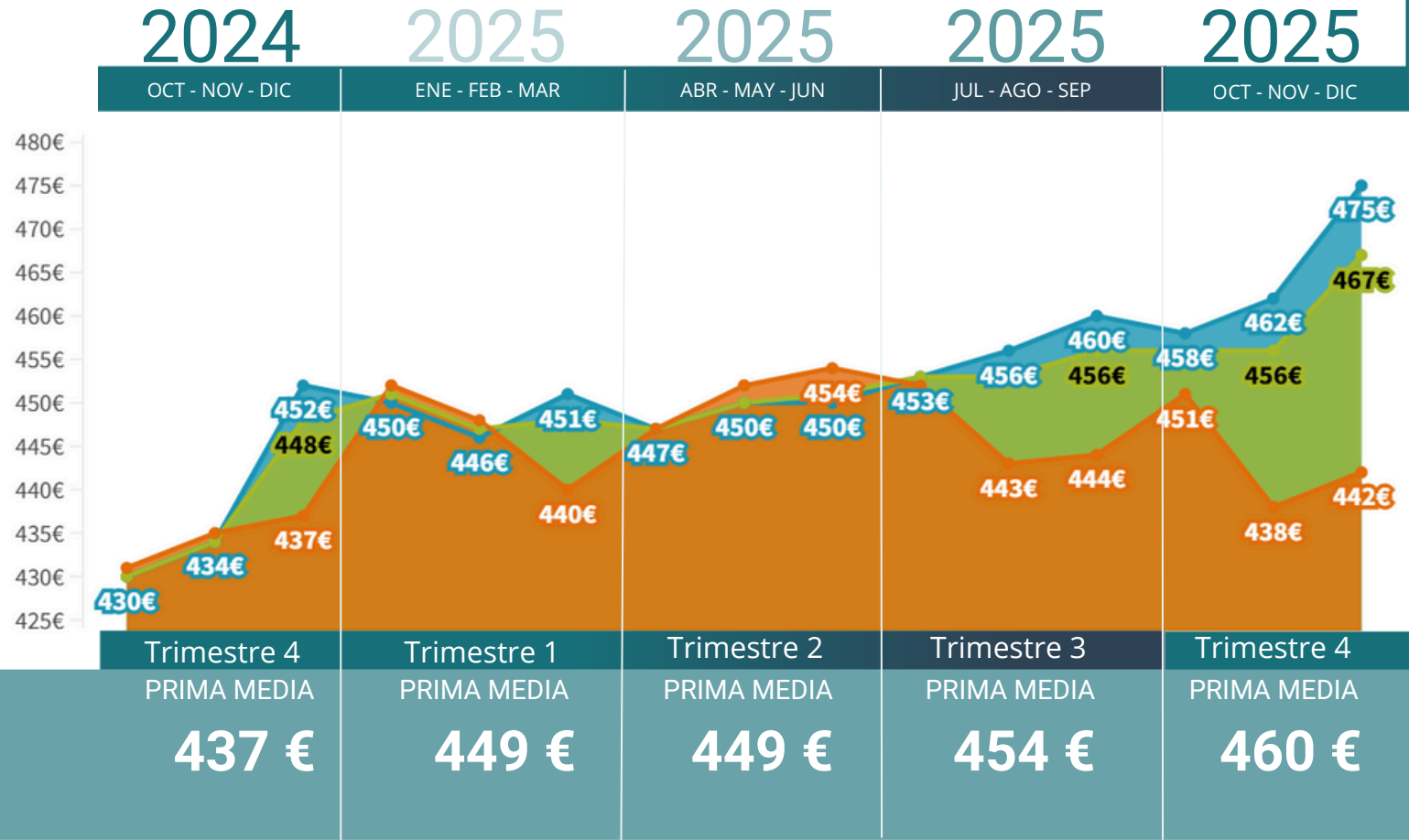
T4 2025	T4 2024	VARIACIÓN TRIMESTRAL	
■ 546 €	528 €	↑ 3,5%	(18€)
■ 513 €	511 €	↑ 0,4%	(2€)
■ 562 €	534 €	↑ 5,2%	(28€)



# AUTOMÓVILES

● Valores de primas medias en euros

MUESTRA  
DE  
PÓLIZAS  
**1.460.877**



## Variación mensual (2025 vs. 2024)

octubre	6,05%	(26€)
noviembre	5,07%	(22€)
diciembre	4,24%	(19€)
octubre	4,64%	(20€)
noviembre	0,69%	(3€)
diciembre	1,14%	(5€)
octubre	6,51%	(28€)
noviembre	6,45%	(28€)
diciembre	5,09%	(23€)

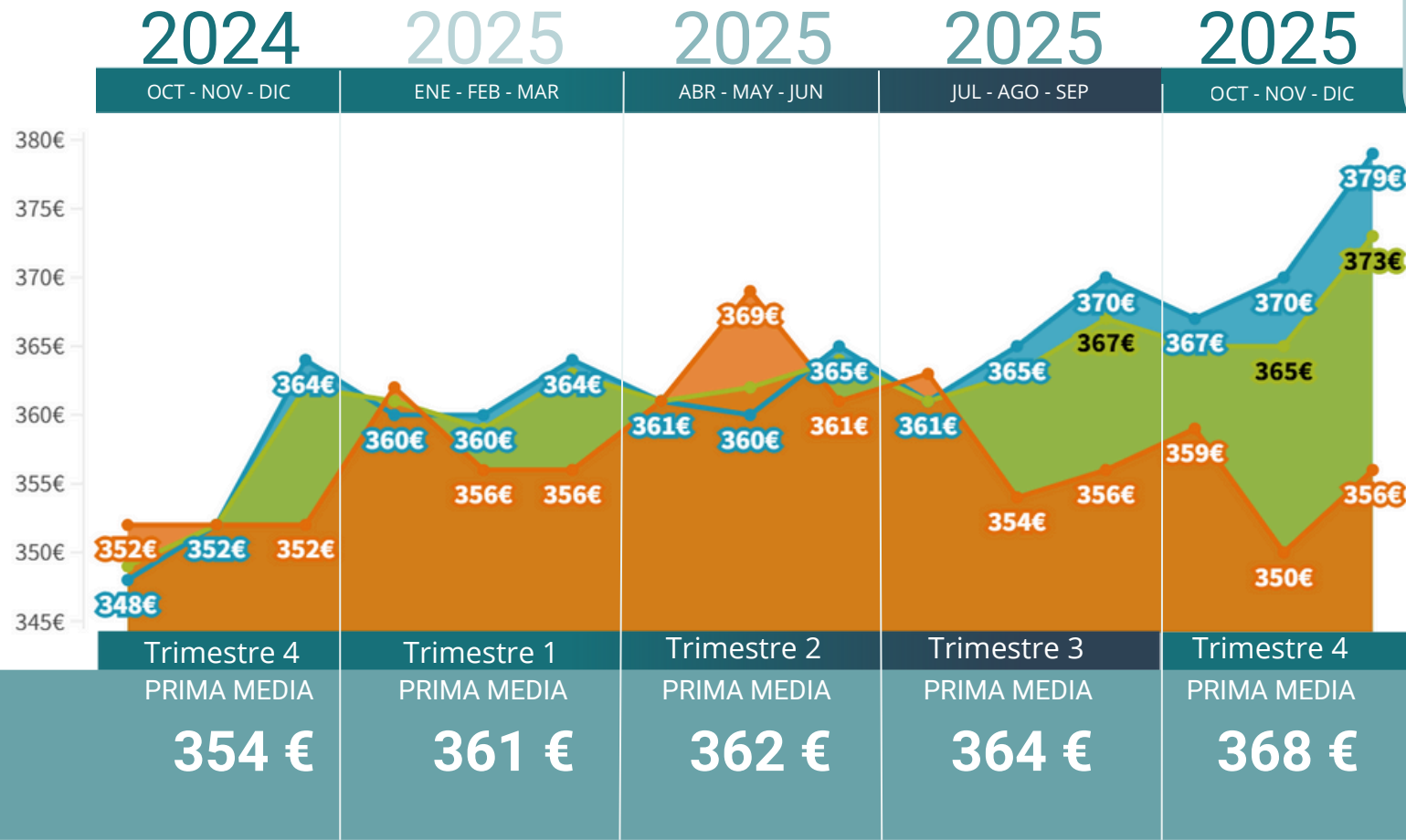
## VARIACIÓN TRIMESTRAL

PRIMA MEDIA  
(T4 2025 VS. T4 2024)  
**↑ 5,11% (22€)**

# AUTOMÓVILES

Urbanos y Utilitarios (0-90CV)

● Valores de primas medias en euros



## Variación mensual (2025 vs. 2024)

octubre	4,58%	(16€)
noviembre	3,69%	(13€)
diciembre	3,04%	(11€)

octubre	1,99%	(7€)
noviembre	-0,57%	(-2€)
diciembre	1,14%	(4€)

octubre	5,46%	(19€)
noviembre	5,11%	(18€)
diciembre	4,12%	(15€)

## VARIACIÓN TRIMESTRAL

PRIMA MEDIA (T4 2025 VS. T4 2024)

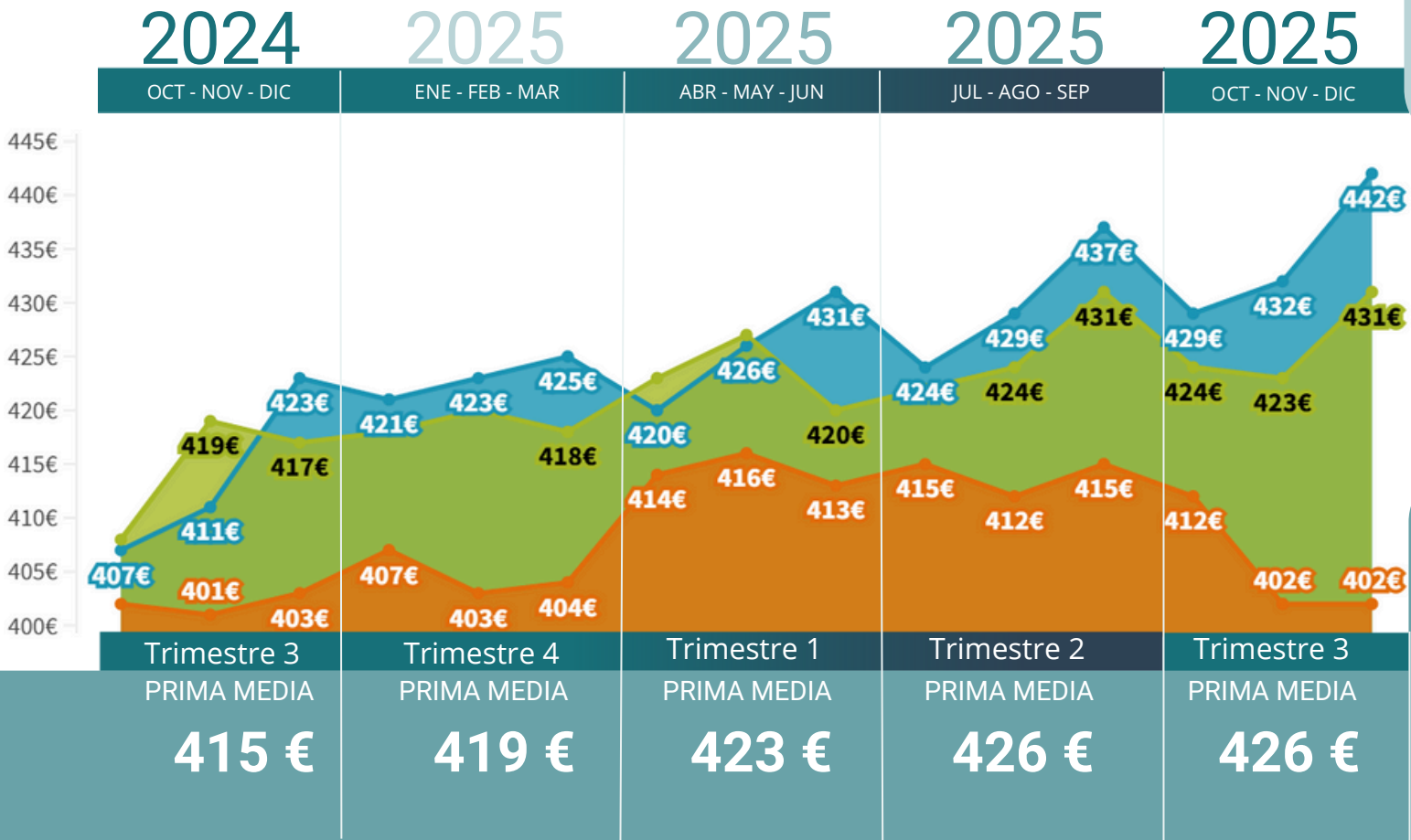
↑ **3,76% (13€)**



# AUTOMÓVILES

## Compactos (91-115CV)

● Valores de primas medias en euros



### Variación mensual (2025 vs. 2024)

octubre	3,92%	(16€)
noviembre	0,95%	(4€)
diciembre	3,36%	(14€)
octubre	2,49%	(10€)
noviembre	0,25%	(1€)
diciembre	-0,25%	(-1€)
octubre	5,41%	(22€)
noviembre	5,11%	(21€)
diciembre	4,49%	(19€)

### VARIACIÓN TRIMESTRAL

PRIMA MEDIA  
(T4 2025 VS. T4 2024)

↑ **2,73% (11€)**



prisma

Procesos y Recursos de Inteligencia  
al Servicio de la Mediación Aseguradora

PRIMA  
MEDIA

PRIMA MEDIA  
PRODUCCIÓN

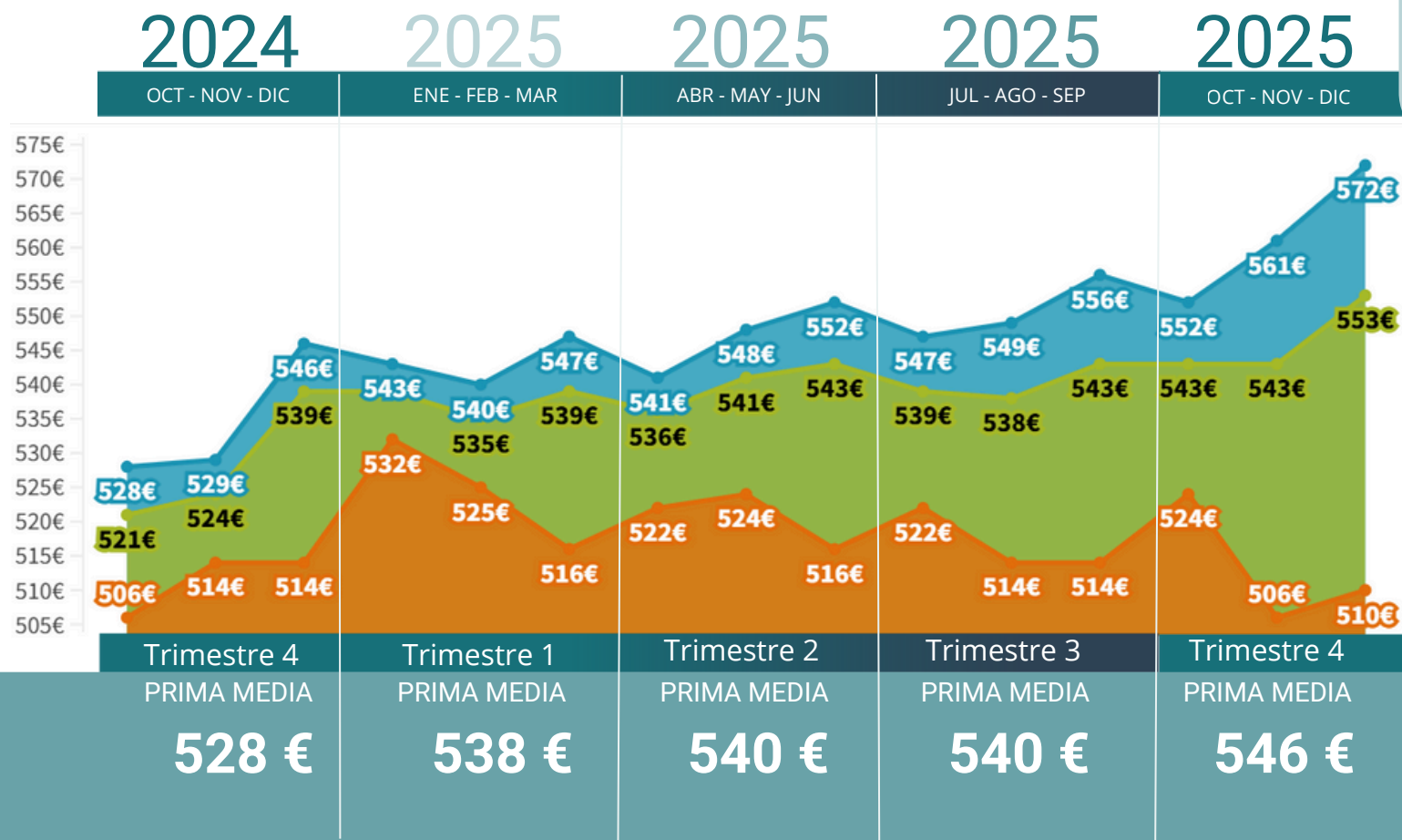
PRIMA MEDIA  
CARTERA

ASEGURÓMETRO 2025 T4

# AUTOMÓVILES

Berlinas, 4x4, SUV y Deportivos (+115CV)

● Valores de primas medias en euros



## Variación mensual (2025 vs. 2024)

octubre	4,22%	(22€)
noviembre	3,63%	(19€)
diciembre	2,60%	(14€)

octubre	3,56%	(18€)
noviembre	-1,56%	(-8€)
diciembre	-0,78%	(-4€)

octubre	4,55%	(24€)
noviembre	6,05%	(32€)
diciembre	4,76%	(26€)

## VARIACIÓN TRIMESTRAL

PRIMA MEDIA (T4 2025 VS. T4 2024)  
↑ **3,47% (18€)**

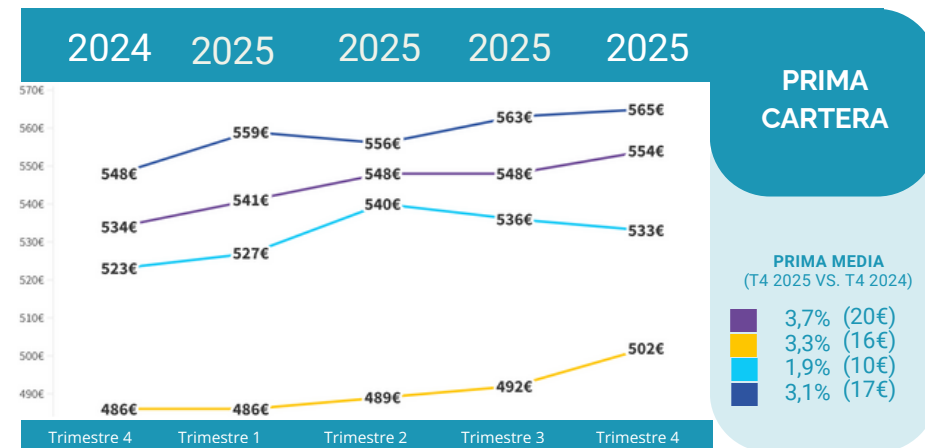
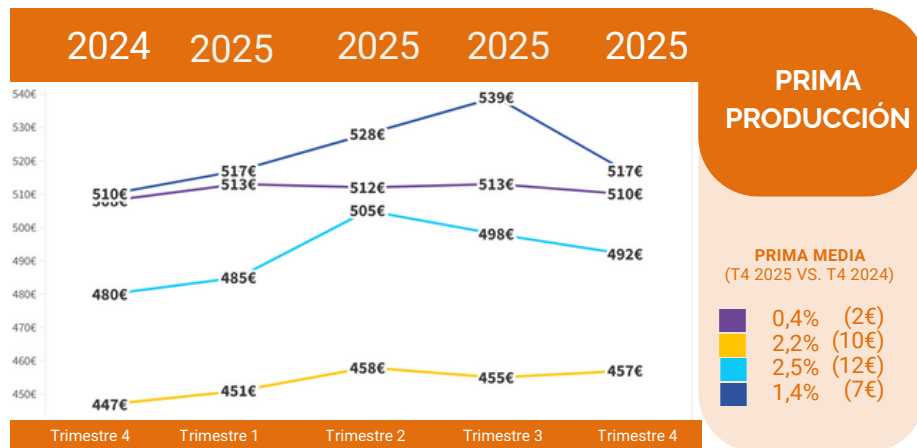
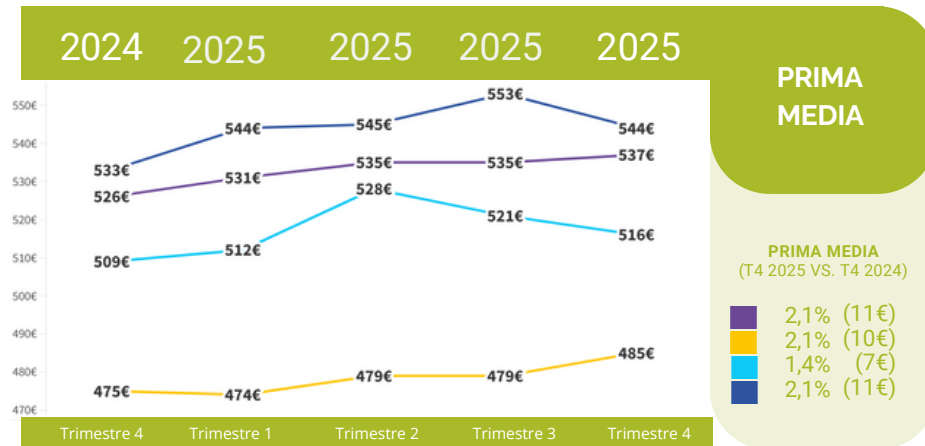




# Precio medio según tipo de motor

Prima media trimestral según tipo de motor instalado en automóviles de antigüedad menor a 5 años y más de 115CV

● Valores de primas medias en euros



**prisma**

Procesos y Recursos de Inteligencia  
al Servicio de la Mediación Aseguradora



DIÉSEL



GASOLINA



HÍBRIDO



ELÉCTRICO

ASEGURÓMETRO 2025 T4

# MOTOCICLETAS

● Valores de primas medias en euros

MUESTRA  
DE  
PÓLIZAS  
**177.899**



## Variación mensual (2025 vs. 2024)

■	octubre	4,85%	(10€)
■	noviembre	6,25%	(13€)
■	diciembre	6,98%	(15€)
■	octubre	2,34%	(5€)
■	noviembre	4,23%	(9€)
■	diciembre	1,36%	(3€)
■	octubre	5,91%	(12€)
■	noviembre	6,80%	(14€)
■	diciembre	10,48%	(22€)

## VARIACIÓN TRIMESTRAL

PRIMA MEDIA  
(T4 2025 VS. T4 2024)

↑ **6,04% (13€)**

**2024**

OCT - NOV - DIC

**2025**

ENE - FEB - MAR

**2025**

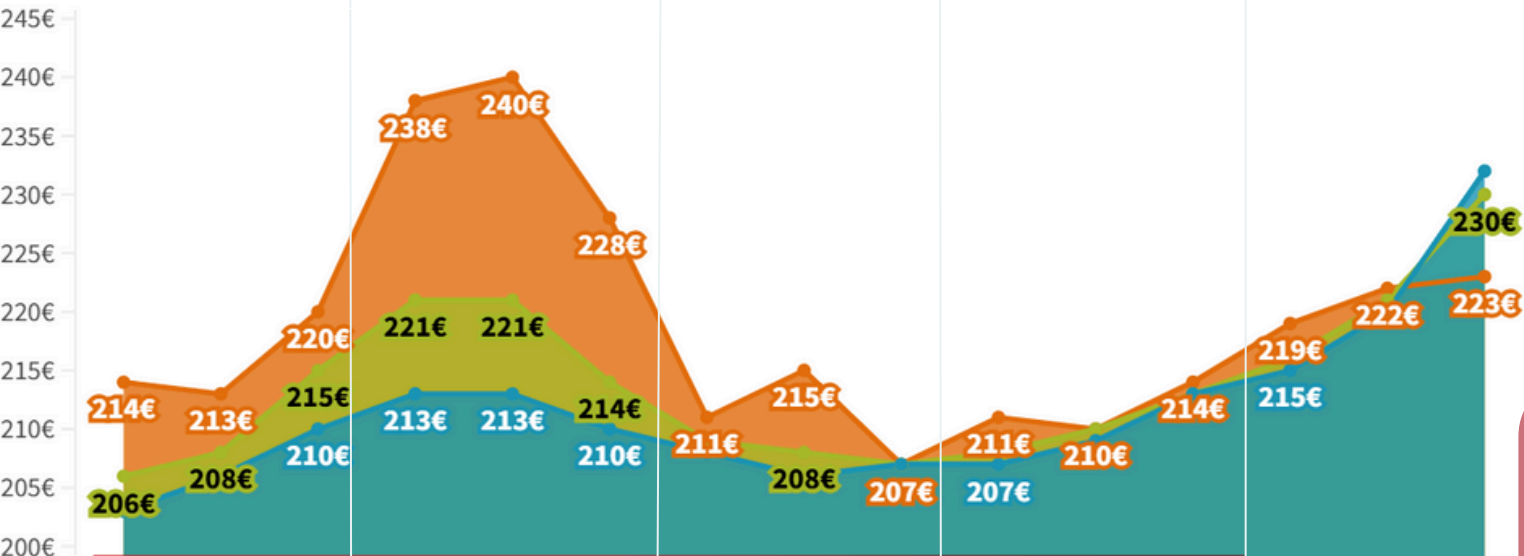
ABR - MAY - JUN

**2025**

JUL - AGO - SEP

**2025**

OCT - NOV - DIC



Trimestre 4

PRIMA MEDIA

**210 €**

Trimestre 1

PRIMA MEDIA

**219 €**

Trimestre 2

PRIMA MEDIA

**208 €**

Trimestre 3

PRIMA MEDIA

**210 €**

Trimestre 4

PRIMA MEDIA

**222 €**



**prisma**

Procesos y Recursos de Inteligencia  
al Servicio de la Mediación Aseguradora

PRIMA  
MEDIA

PRIMA MEDIA  
PRODUCCIÓN

PRIMA MEDIA  
CARTERA

ASEGURÓMETRO 2025 T4



# HOGAR

● Valores de primas medias en euros

MUESTRA  
DE  
PÓLIZAS  
**718.563**



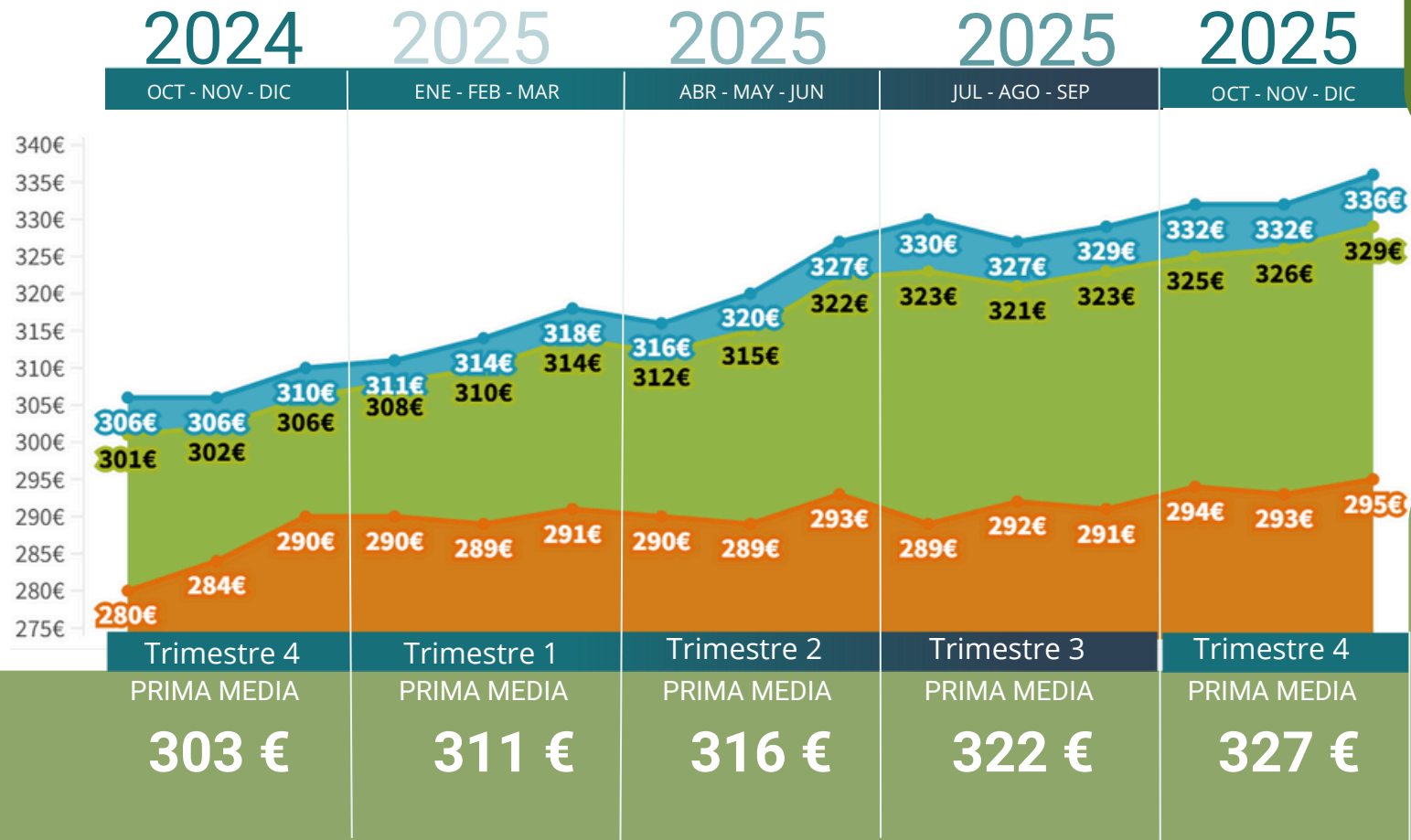
## Variación mensual (2025 vs. 2024)

■	octubre	7,97%	(24€)
■	noviembre	7,95%	(24€)
■	diciembre	7,52%	(23€)
■	octubre	5,00%	(14€)
■	noviembre	3,17%	(9€)
■	diciembre	1,72%	(5€)
■	octubre	8,50%	(26€)
■	noviembre	8,50%	(26€)
■	diciembre	8,39%	(26€)



## VARIACIÓN TRIMESTRAL

PRIMA MEDIA  
(T4 2025 VS. T4 2024)  
**↑ 7,81% (24€)**



**prisma**

Procesos y Recursos de Inteligencia  
al Servicio de la Mediación Aseguradora

PRIMA  
MEDIA

PRIMA MEDIA  
PRODUCCIÓN

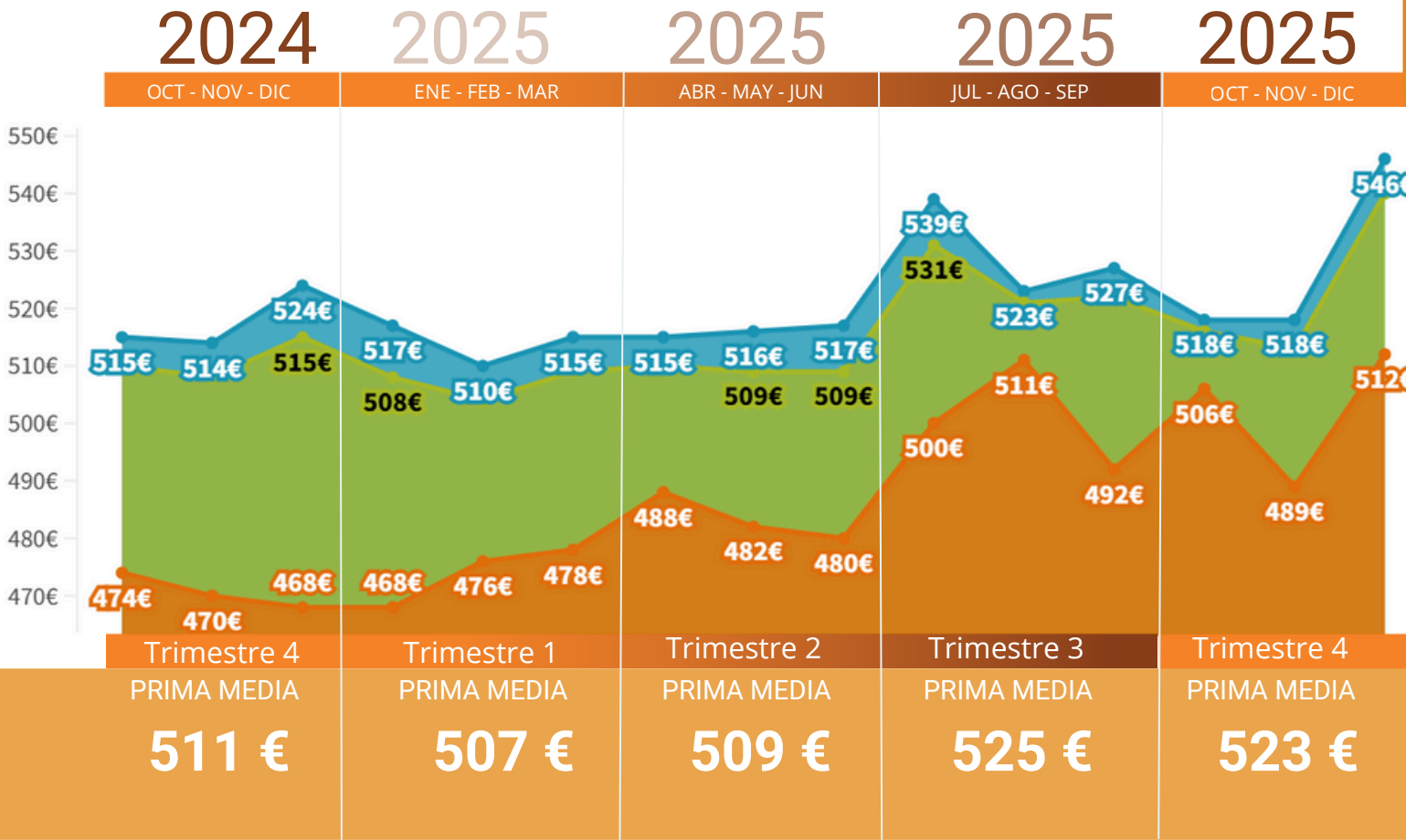
PRIMA MEDIA  
CARTERA

ASEGURÓMETRO 2025 T4

# COMERCIOS

● Valores de primas medias en euros

MUESTRA  
DE  
PÓLIZAS  
**79.953**



## Variación mensual (2025 vs. 2024)

octubre	1,18%	(6€)
noviembre	0,98%	(5€)
diciembre	4,85%	(25€)
octubre	6,75%	(32€)
noviembre	4,04%	(19€)
diciembre	9,40%	(44€)
octubre	0,58%	(3€)
noviembre	0,78%	(4€)
diciembre	4,20%	(22€)

## VARIACIÓN TRIMESTRAL

PRIMA MEDIA  
(T4 2025 VS. T4 2024)  
**↑ 2,35% (12€)**



# ASEGURÓMETRO

Índice de revalorización de precios del seguro

2025 T4



**prisma**△

Procesos y Recursos de Inteligencia  
al Servicio de la Mediación Aseguradora

**ebroker Insurance Technologies, S.A.**

Queda prohibida la reproducción total o parcial del contenido de este documento, así como su difusión pública o privada sin el previo consentimiento de ebroker. Para cualquier cuestión relacionada al respecto puede contactar a través de la dirección de correo **info@prisma.insure**

© Todos los derechos reservados