

Resultados 2017

VidaCaixa obtuvo un beneficio neto de 634 millones de euros, un 28,8% más

- *El ahorro periódico y los planes de pensiones impulsan el crecimiento de la compañía. Más de 925.000 clientes apuestan por las aportaciones sistemáticas.*
- *Es la entidad aseguradora española que más recursos gestiona: 75.221,8 millones de euros a cierre del año, equivalente a un 7% del PIB español.*
- *Lidera los rankings en seguros de vida y planes de pensiones con una cuota de mercado del 32,8% del total de primas y del 23,5% del patrimonio en planes.*
- *La rentabilidad de los planes de pensiones de VidaCaixa se sitúa por encima de la media del mercado. CaixaBank Destino 2022 fue el plan más vendido del año.*
- *Estos excelentes resultados se producen manteniendo el compromiso de la compañía con los Principios para la Inversión Responsable de Naciones Unidas.*
- *Es la entidad privada que más prestaciones abona: 3.945 millones de euros en 2017, un 3,5% más que hace un año.*
- *La aseguradora cuenta con 4,7 millones de clientes, un 3,6% más.*

Madrid, 21 de febrero de 2018. VidaCaixa, entidad líder del sector asegurador en España presidida por Gonzalo Gortázar y cuyo consejero delegado es Tomás Muniesa, cerró el ejercicio 2017 con un **beneficio neto de 634 millones de euros**, un **28,8% más** que en 2016. En términos de resultado recurrente, es decir, sin tener en cuenta las operaciones extraordinarias, la compañía alcanzó el mejor resultado en su historia.

Este crecimiento se debe principalmente al buen comportamiento del negocio de ahorro individual, especialmente al **ahorro periódico** y a los **planes de pensiones**; así como al crecimiento del **negocio de riesgo**, tanto en el segmento individual como en el colectivo.

La entidad se consolida, un año más, como la mayor aseguradora del país asumiendo también el liderazgo en vida y pensiones. A cierre del año, alcanzó una cuota de mercado del **32,8% en primas de seguros de vida, un 2,4% más**, según los datos de ICEA. Cerró el ejercicio con un volumen de recursos gestionados en planes de pensiones de **26.133 millones de euros**, con lo que alcanzó un **23,5%** de cuota de mercado (**+0,6%**), según Inverco. A cierre del año se comercializaron **11.526,3 millones de euros en primas y aportaciones**.

En palabras de **Tomás Muniesa**: *“Estamos muy satisfechos de la evolución del negocio en VidaCaixa. Ha sido un ejercicio excepcional. Además, estamos especialmente orgullosos de nuestra labor como gestora, consiguiendo para nuestros clientes rentabilidades por encima del mercado”*.

Por su parte, **Javier Valle, director general de VidaCaixa**: *“Queremos mantener la senda de crecimiento rentable también en 2018 y empezar el diseño de un ambicioso nuevo plan estratégico”*.

Durante 2017, VidaCaixa sumó un 3,6% más de clientes, hasta superar los **4,7 millones**. Entre ellos, 27 compañías del IBEX 35, 333 organismos públicos y más de 1.000 multinacionales.

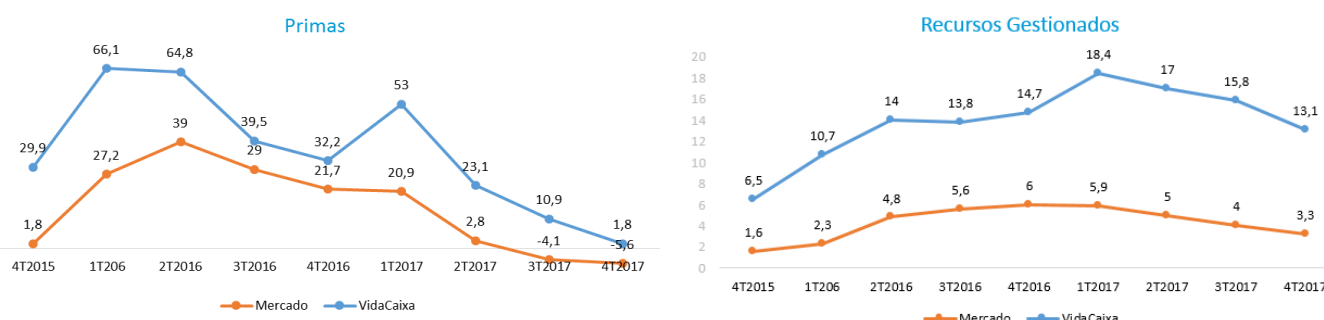
Es la aseguradora española que más recursos gestiona: 75.221,8 millones de euros. Esta cantidad crece un 10,8% en relación al año pasado y representa un 7% del PIB español.

Del total de recursos gestionados, **26.914,8 millones de euros corresponden a planes de pensiones y EPSV**, es decir, un **6,9% más** que el año anterior frente a una variación del mercado del 4%, según Inverco. El resto, **48.307 millones de euros**, pertenecen a **seguros de vida**. Esta cifra se traduce en un aumento del 13,1%, en un sector que creció el 3,3%, según datos de ICEA.

A lo largo del año, VidaCaixa abonó **3.945 millones de euros en prestaciones** a sus clientes, un **3,5% más** que hace un año.

El ratio de capital en términos de Solvencia II es **del 147% sobre el capital requerido**.

Evolución del seguro de Vida: VidaCaixa vs. el mercado



Fuente: ICEA. Datos de variaciones interanuales

Ranking Vida – Total Primas

Var.Rk vs 4T 2016	Ranking 4T 2017	GRUPOS FINANCIEROS	Primas 4T 2017	Var. Primas vs. 4T 2016	Cuota de mercado 4T 2017	Var. Cuota vs. 4T 2016
➡ 0	1	VIDACAIXA	9.646	1,80%	32,8%	+2,4 p.p
➡ 0	2	COMPETIDOR 1	2.805	-38,3%	9,5%	-5,1 p.p
➡ 0	3	COMPETIDOR 2	1.904	-2,3%	6,5%	+0,2 p.p
⬆ 3	4	COMPETIDOR 3	1.481	24,6%	5,0%	+1,2 p.p
⬇ (-1)	5	COMPETIDOR 4	1.431	-8,4%	4,9%	-0,1 p.p
		TOTAL	29.407	-5,6%		
		TOTAL SIN VIDACAIXA	19.761	-8,8%		

Fuente: ICEA. En millones de Euros

El **mercado de Vida decrece un 5,6%** y, a pesar de ello, VidaCaixa crece un 1,8%. Según los datos de ICEA, la entidad avanzó **2,4 puntos** en el total de primas comercializadas, hasta alcanzar una cuota del **32,8%**. En recursos alcanzó una cuota del 26,3%

Ranking de Planes de Pensiones – Total Mercado

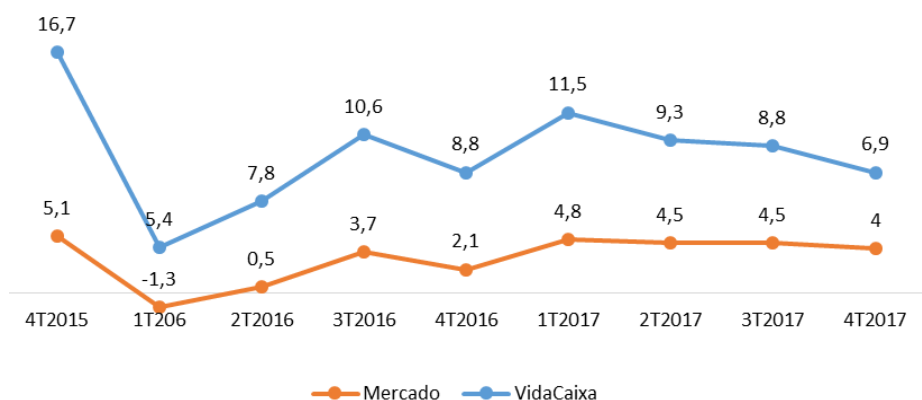
Líderes en planes de pensiones

Var.Rk vs 4T 2016	Ranking 4T 2017	GRUPOS FINANCIEROS	Patrimonio 4T 2017	Var. Patr. vs. 4T 2016	Cuota de mercado 4T 2017	Var. Cuota vs. 4T 2016
➔ 0	1	VIDACAIXA	26.133	6,9%	23,5%	+0,6 p.p
➔ 0	2	COMPETIDOR 1	22.363	3,4%	20,1%	-0,1 p.p
➔ 0	3	COMPETIDOR 2	9.909	2,0%	8,9%	-0,2 p.p
➔ 0	4	COMPETIDOR 3	7.035	3,3%	6,3%	-0,0 p.p
➔ 0	5	COMPETIDOR 4	6.363	3,5%	5,7%	-0,0 p.p
TOTAL			111.077	4,0%		
TOTAL SIN VIDACAIXA			84.944	3,1%		

Fuente: INVERCO. En millones de Euros

VidaCaixa lidera el ranking de planes de pensiones con una cuota del **23,5% (+0,6%)**. El patrimonio gestionado creció un **6,9%** en relación a 2016.

Evolución en planes de pensiones: VidaCaixa vs. el mercado



Fuente: INVERCO. Datos de crecimiento interanual

Ranking de Planes de Pensiones – Sistema Individual

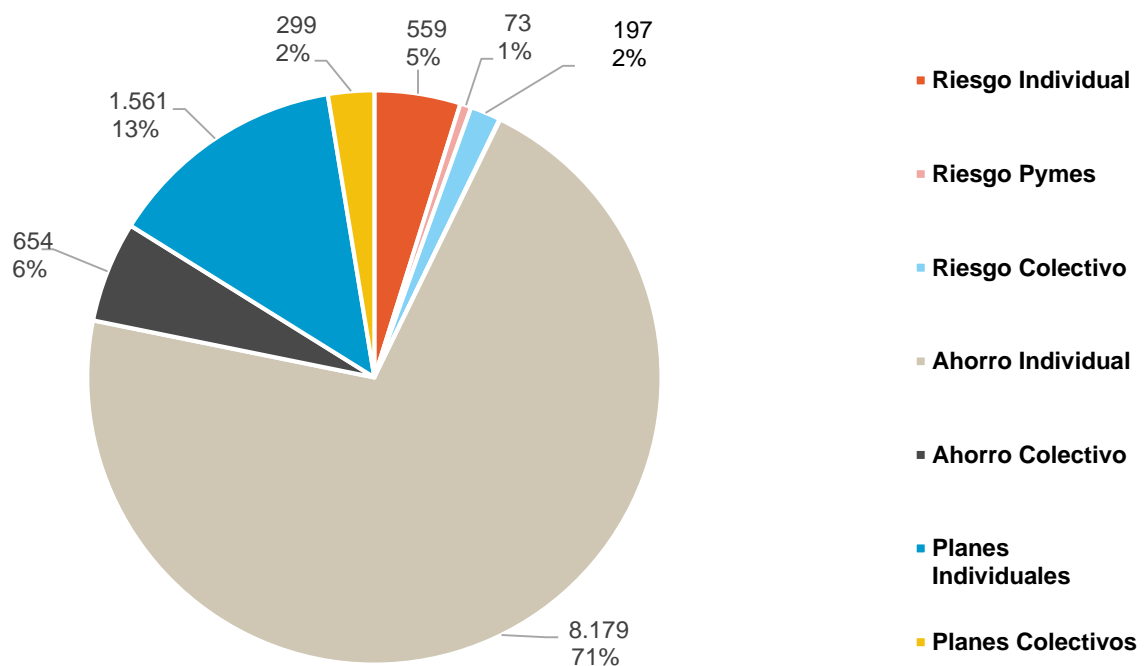
Var.Rk vs 4T 2016	Ranking 4T 2017	GRUPOS FINANCIEROS	Patrimonio 4T 2017	Var. Patr vs. 4T 2016	Cuota de mercado 4T 2017	Var. Cuota vs. 4T 2016
➔ 0	1	VIDACAIXA	17.354	10,4%	23,3%	+1,0 p.p
➔ 0	2	COMPETIDOR 1	13.343	4,9%	17,9%	-0,1 p.p
➔ 0	3	COMPETIDOR 2	8.212	1,4%	11,0%	-0,4 p.p
➔ 0	4	COMPETIDOR 3	5.212	4,3%	7,0%	-0,1 p.p
➔ 0	5	COMPETIDOR 4	4.567	8,1%	6,1%	+0,1 p.p
		TOTAL	74.378	5,5%		
		TOTAL SIN VIDACAIXA	57.024	4,1%		

Fuente: INVERCO. En millones de Euros

El sistema individual impulsó el liderazgo de VidaCaixa en planes. Alcanzó los **17.354 millones de euros** en patrimonio gestionado (**18.145,4 incluyendo EPSV**), un **10,4% más** que en 2016 y prácticamente el doble del crecimiento del mercado, que se situó en el 5,5%.

Distribución de primas y aportaciones por negocios y segmentos

Importe total en el ejercicio 2017: **11.526,3 MM €**



Como se aprecia en el gráfico, el ahorro individual es el que tiene un mayor peso en el volumen total de primas y aportaciones. El **71% corresponde a seguros Vida-Ahorro**.

Resultados por negocio

Ahorro a largo plazo

Del total de primas, **10.693,6 millones de euros** corresponden al negocio de ahorro.

La nueva producción más relevante se produjo en:

- **Las aportaciones periódicas a Planes de Pensiones Individuales (PPI), Planes Individuales de Ahorro Sistemático (PIAS), y Seguros Individuales de Ahorro a Largo Plazo (SIALP)** captaron 1.290 millones de euros en primas, un 26% más. Más de 925.000 clientes apuestan por ahorrar de forma sistemática, un 8% más que hace un año.
- **Planes de pensiones.** Es la línea de negocio que más creció en el ejercicio 2017. Las aportaciones a planes superaron los 1.860 millones de euros, un 17,6% más que hace un año. Este incremento se obtiene descontando el efecto de la absorción del negocio de planes de pensiones de Barclays el año pasado. **CaixaBank Destino 2022** que fue el plan de pensiones más vendido del año en todo el mercado con una captación neta de 1.065 millones de euros.

Las rentas vitalicias acumularon más de **4.400 millones de euros** en primas, impulsadas por el crecimiento de la **Renta Vitalicia Inversión Flexible (+9%)**.

En el segmento de colectivos, las primas y aportaciones a soluciones de ahorro se situaron en **953,6 millones de euros**, un **5,3% más**. Los planes de pensiones de empleo y asociados acumularon un volumen de ahorro gestionado de **8.769,5 millones de euros**, un **0,2%** por encima del acumulado el año pasado.

Negocio de riesgo

El negocio de riesgo, creció por encima del negocio de ahorro. VidaCaixa comercializó un total de **832,7 millones de euros** en primas de Vida-Riesgo, un **8,3% más** que hace un año.

Más de la mitad de las primas comercializadas en estos productos corresponden al segmento individual, que crece un **6,3%** y alcanza los **558,9 millones de euros**.

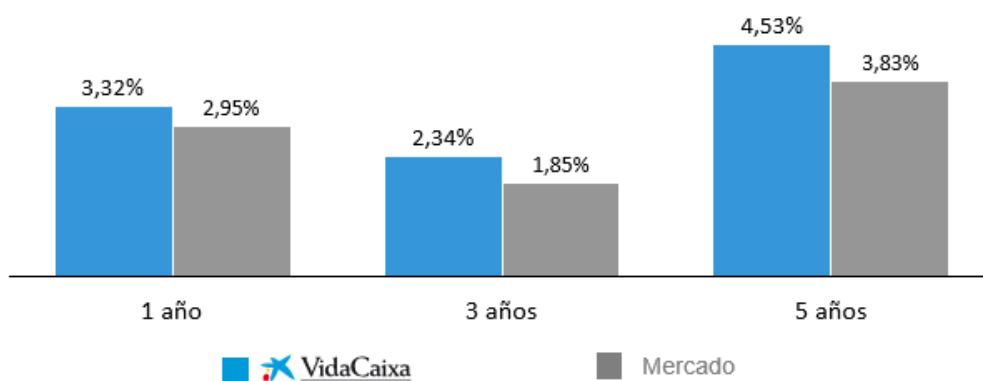
En el segmento de colectivos es el que más crece. La comercialización de primas ascendió a **273,9 millones de euros**, un **12,5% más**. El mayor impulso de crecimiento proviene de las soluciones para pymes, que sumaron **77 millones**, un **29% más** que hace un año.

Rentabilidades superiores a las del mercado

La rentabilidad de los planes de pensiones de VidaCaixa, tanto en el último ejercicio como a 3 y 5 años, se sitúa por encima del mercado.

Destacaron los planes de pensiones de renta variable, con una rentabilidad media del 9,23%, y los de renta variable mixta, con un 4,58%. En ambos casos, superaron la rentabilidad media de los planes de su categoría gracias a la gestión activa del equipo de VidaCaixa y a un entorno favorable en los mercados globales de renta variable.

Rentabilidad neta de planes de pensiones individuales 2017



Fuente: Elaboración propia a partir de datos de Inverco. No se incluyen planes garantizados.

Los planes de la gama Destino han demostrado ser un excelente vehículo de inversión. La diversificación en activos –renta fija, renta variable y alternativos–, la diversificación geográfica y en divisas no euro ha permitido que afrontaran con éxito los periodos de volatilidad a lo largo del año.

VidaCaixa, mejor gestora de pensiones España

En 2017 VidaCaixa recibió el **premio AllFunds Bank a la mejor gestora de pensiones de España**. Además, varios de los productos que gestiona fueron reconocidos por sus resultados. Entre ellos, destacó el plan de pensiones de empleados de la propia entidad, Pensions Caixa 21, que recibió el premio al mejor fondo de pensiones de España en los premios IPE (Investment & Pensions Europe). También el plan de pensiones de los empleados de CaixaBank, el mayor de España y gestionado por VidaCaixa, fue reconocido a nivel internacional como mejor fondo de pensiones de España por el Institutional Investor Europe.

Además, estos excelentes resultados se producen manteniendo el compromiso de la compañía con los Principios para la Inversión Responsable de Naciones Unidas (UNPRI), el mayor proyecto mundial de impulso a la gestión responsable de las inversiones. En 2009 VidaCaixa fue la primera entidad en España adherida globalmente a UNPRI como aseguradora de vida y gestora de planes de pensiones.

VidaCaixa es la entidad líder en el sector asegurador en España. Integrada en CaixaBank, cuenta además con el 49,92% de SegurCaixa Adeslas y la totalidad del capital social de BPI Vida e Pensões. Gonzalo Gortázar es el Presidente de VidaCaixa, Tomás Muniesa es el Vicepresidente Ejecutivo-Consejero Delegado y Javier Valle, el Director General.

Pensions Caixa 21

Pensions Caixa 30

Adheridos a UNPRI

Mejor fondo de pensiones de empleo en España

Mejor fondo de pensiones en España



Para más información:

Dirección de Área de Comunicación Corporativa, Marca y RSC de VidaCaixa

Sara Fernández: sfernandez@vidacaixa.es - 619.004.575

Visita nuestra [sala de prensa](#) para descargar la información completa.

